

МАРКА, МОДЕЛЬ

INFINITI Q50

МОДЕЛЬНЫЙ ГОД

2014-

ДВИГАТЕЛЬ



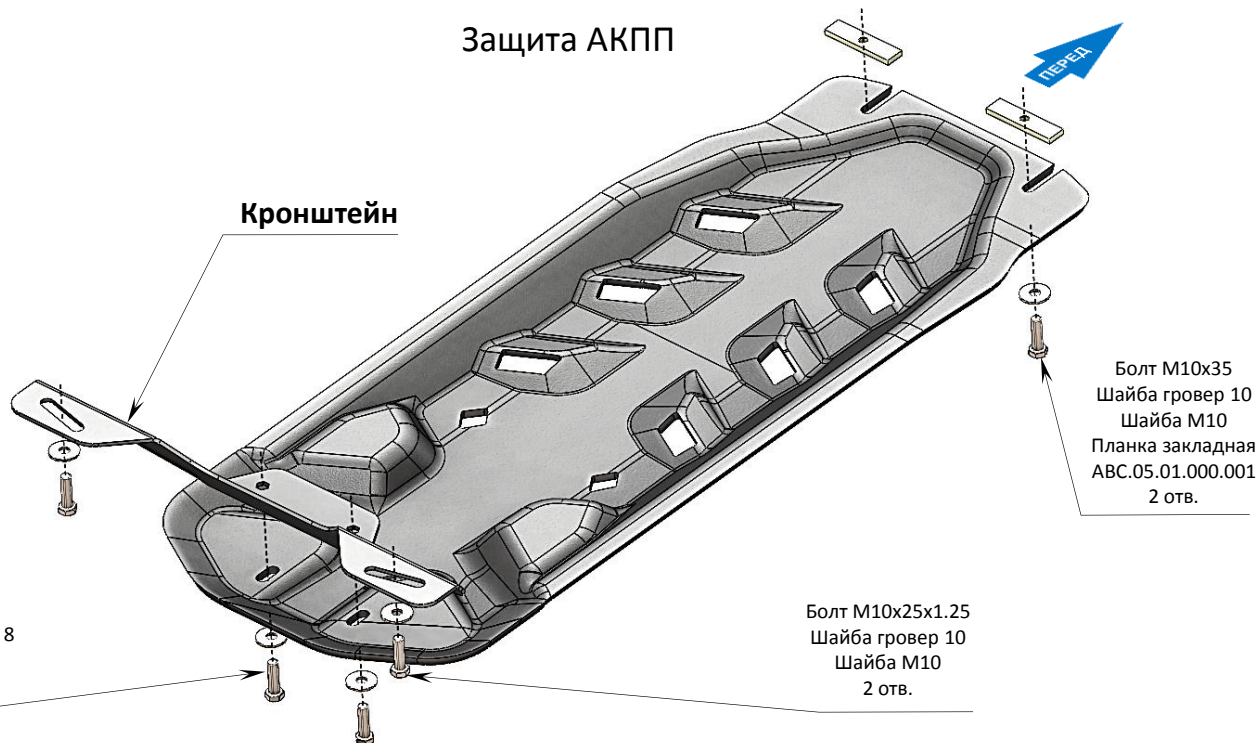
Hybrid

ТРАНСМИССИЯ

все

АРТИКУЛ

15.33k

Защита АКПП

Порядок установки комплекта защиты:

1. Снять штатный пластиковый пыльник АКПП
2. Приложить защиту к кузову автомобиля и определить точки крепления.
3. Установить закладные планки (отв. указаны стрелками)
4. Установить кронштейн защиты.
5. Установить защиту АКПП. Все точки крепления затянуть. **ВНИМАНИЕ!**
При использовании пневмоинструмента провести его регулировку согласно значениям (M6-5 Нм, M8-15 Нм, M10-25 Нм, M12-40 Нм).

Состав комплекта крепежа:

НАИМЕНОВАНИЕ		КОЛ-ВО	АРТИКУЛ
Болт	M8x30	2 шт.	
	M10x35	2 шт.	
	M10x25.1.25	2 шт.	
Шайба увеличенная	M8	2 шт.	
	M10	4 шт.	
Шайба гровер	8	2 шт.	
	10	4 шт.	
Закладная планка	M10	2 шт.	ABC.05.01.000.001
Кронштейн		1 шт.	