

МАРКА, МОДЕЛЬ

HONDA Jazz

МОДЕЛЬНЫЙ ГОД

2009-

ДВИГАТЕЛЬ

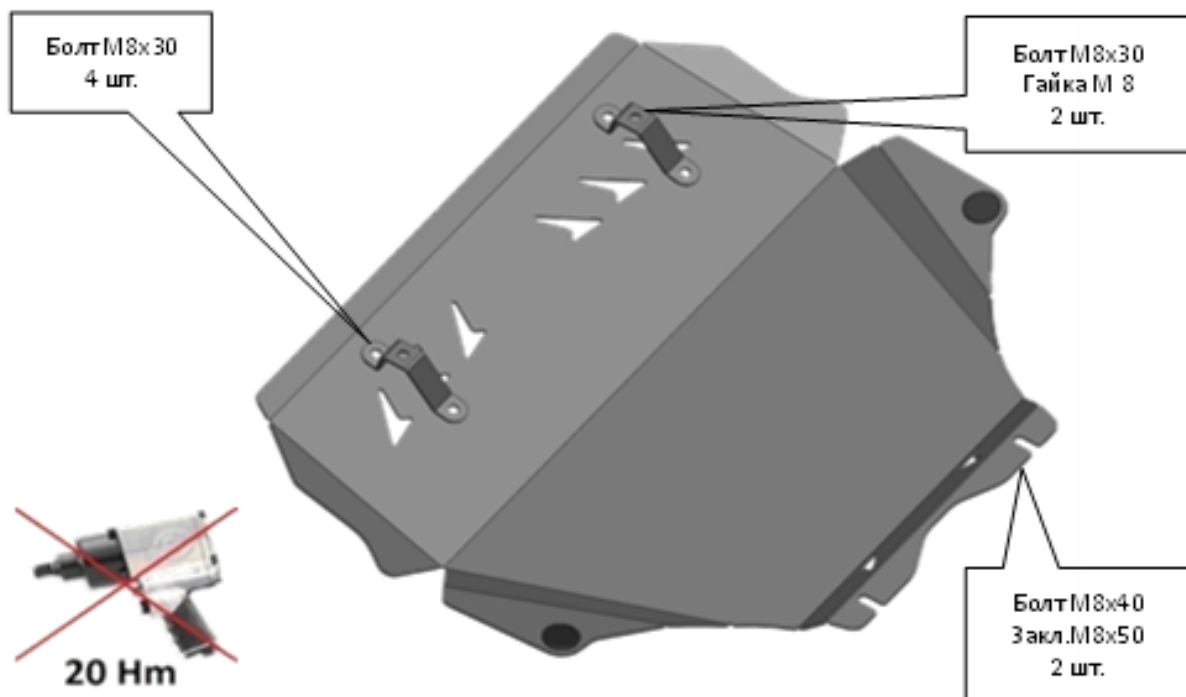
все

ТРАНСМИССИЯ

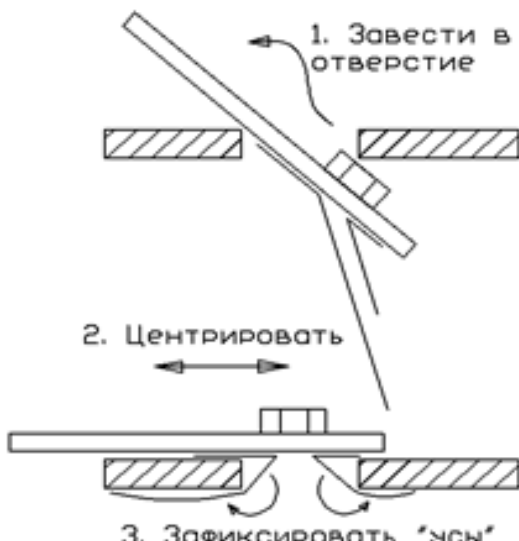




все

АРТИКУЛ

09.05ABC

Защита ДВС и КПП

Инструкция по установке

1. Снять штатный пластиковый пыльник.
2. Примерить защиту на автомобиль и определить крепежные отверстия.
3. Установить закладные в крепежные отверстия кузова автомобиля.
4. Установить защиту и затянуть болтовые соединения.

Схема установки закладной	Крепеж	Количество
 <p>1. Завести в отверстие</p> <p>2. Центрировать</p> <p>3. Зафиксировать "усы"</p>		М8х30 6шт. М8х40 2шт.
		М8 2шт.
		М8 8шт.
		М8х50 2шт.